

PANDUAN PENGGUNAAN LAYANAN TIKET WISATA ONLINE KUTAI KARTANEGARA

Sistem Digital untuk Kemudahan Akses Destinasi Wisata



DINAS PARIWISATA KABUPATEN KUTAI KARTANEGARA



Mengakses Halaman Utama

Metode 1



Memindai **QR Statis**
di Lokasi Wisata

ATAU

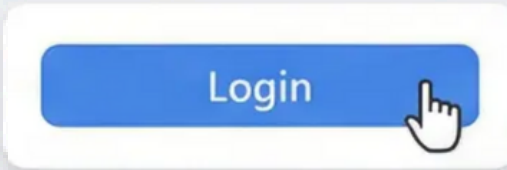
Metode 2



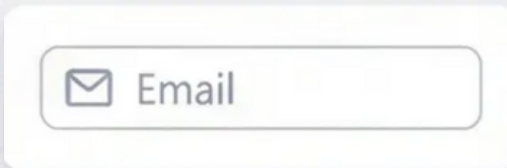
Mengunjungi Situs Resmi
tiketwisata.kukarkab.go.id



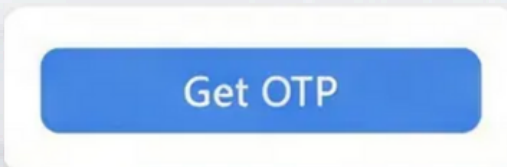
Proses Login dan Autentikasi



1 Pilih Menu Login



2 Masukkan Alamat Email Aktif



3 Klik Get OTP - Sistem Mengirimkan Kode Verifikasi



4 Masukkan Kode OTP



Untuk Keamanan Transaksi Anda



Pemilihan Destinasi dan Tiket



Langkah 1

Pilih Destinasi Wisata

Tentukan lokasi wisata yang ingin dikunjungi



Langkah 2

Tentukan Tanggal Kunjungan

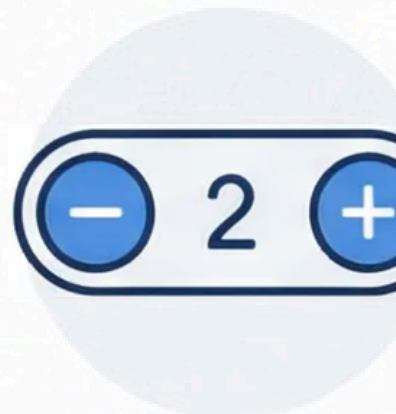
Pilih tanggal sesuai rencana kunjungan



Langkah 3

Pilih Tipe Tiket

Dewasa atau Anak-anak



Langkah 4

Tentukan Jumlah Tiket

Sesuai kebutuhan pengunjung

Tambahkan ke Keranjang



Pemeriksaan Pesanan dan Pembayaran

Langkah 1



Detail Keranjang

Periksa pesanan Anda

Langkah 2



Pilih Metode Pembayaran

QRIS, Transfer Bank, E-wallet, dll

Langkah 3




Pembayaran Berhasil

Selesaikan Pembayaran untuk mendapatkan Kode Transaksi


Klik 'Bayar Sekarang' untuk memulai proses pembayaran



Penukaran dan Cetak Tiket



Tunjukkan **Kode Transaksi** kepada Petugas Tiket di Lokasi Wisata



Petugas Melakukan **Input Kode** Transaksi untuk **Validasi**



Petugas **mencetak Tiket Fisik** dan pengunjung diberikan **akses masuk**

Pastikan kode transaksi tetap terjaga kerahasiaannya dan hanya ditunjukkan saat proses validasi di pintu masuk/loket



Informasi Penting



Pastikan menggunakan alamat email aktif karena kode OTP dan bukti transaksi akan dikirimkan melalui email tersebut

Tips: Periksa folder spam/junk email jika tidak menerima kode OTP

